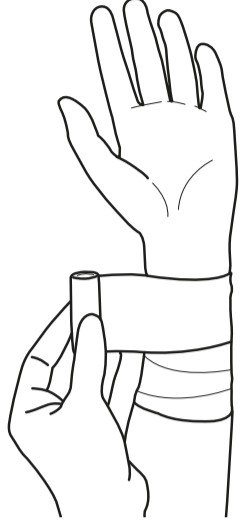
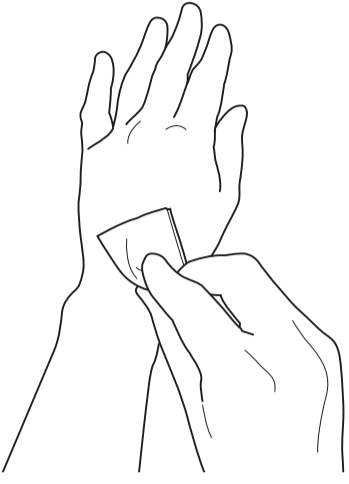
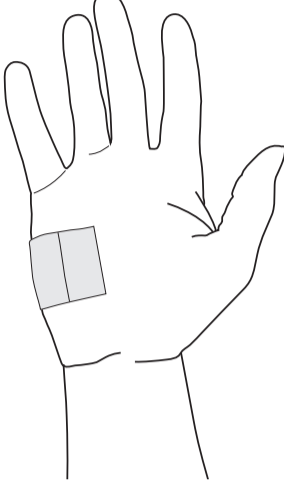
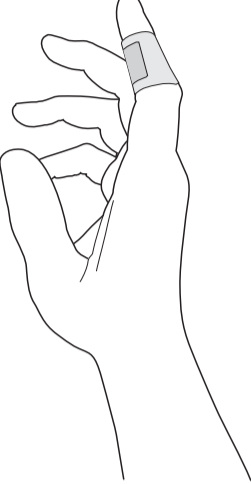


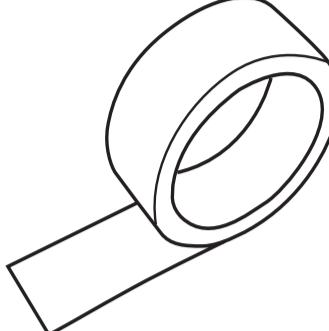
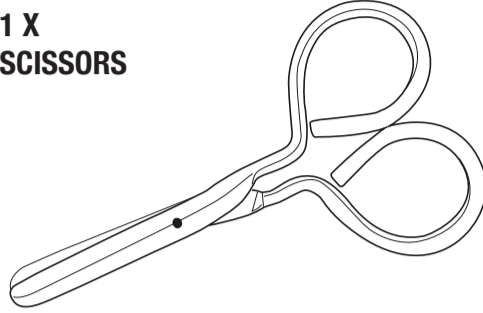
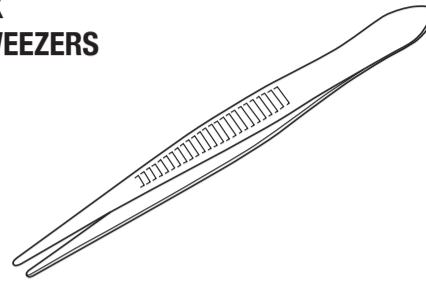


<p>2 X CONFORMING BANDAGE 3 M X 5 CM</p> 	<p>3 X CLEANSING WIPE 6 X 10 CM</p> 	<p>5 X NON-WOVEN WOUND PLASTER</p> 	<p>PLASTER STRIPS 10 X 72 X 19 MM 7 X 72 X 25 MM 5 X 40 X 10 MM</p> 
<p>GB CONFORMING BANDAGE Intended use: Used to keep compresses or other medical dressings in place or to fixate compresses or other medical dressings. Instruction for use: Wrap the bandage around the compress or dressing. Do not apply excessive pressure. Place the end under the lower layers or use the adhesive tape to fixate the bandage. Warning! For single use only. Non-sterile. Store in a cool and dry place. Do not apply directly onto the wound or injured skin. Release the bandage to reduce the pressure in case of discomfort.</p>	<p>CLEANSING WIPE Intended use: Used to clean the skin and the area around minor wounds. Instruction for use: Clean the wound from the centre outwards to avoid getting bacteria into the wound. Throw the cleansing wipe away after use. Warning! For single use only. For external use only. Do not use if the package is damaged. Avoid contact with the eyes. Store in a cool and dry place. Use before the expiry date.</p>	<p>NON-WOVEN WOUND PLASTER Intended use: To be used on minor wounds or cuts. Instruction for use: Clean the wound and the surrounding skin. Position the wound pad at the wound after the skin is dry. Replace the wound plaster every 24 hours or when it is wet. Warning! For single use only. Store in a cool and dry place. Store below 25 °C. Do not use if the package is damaged. Use before the expiry date.</p>	<p>PLASTER STRIPS Intended use: To be used on minor wounds or cuts. Instruction for use: Clean the wound and the surrounding skin. Position the wound pad at the wound after the skin is dry. Replace the plaster strip every 24 hours or when it is wet. Warning! For single use only. Store in a cool and dry place. Store below 25 °C. Do not use if the package is damaged. Use before the expiry date.</p>
<p>DE ELASTISCHE FIXIERBINDE Verwendungszweck: Zum Fixieren von Kompressen oder anderen medizinischen Verbänden. Gebrauchsanweisung: Die Fixierbinde um die Komresse oder den Verband wickeln. Keinen übermäßigen Druck ausüben. Das Ende unter die unteren Schichten schieben oder zur Befestigung der Fixierbind das Heftpflaster verwenden. Warnung! Nur für den Einmalgebrauch. Nicht steril. Kühl und trocken lagern. Nicht direkt auf die Wunde oder Hautverletzungen aufbringen. Bei Beschwerden die Fixierbind lockern, um den Druck zu verringern.</p>	<p>REINIGUNGSTUCH Verwendungszweck: Zum Reinigen der Haut und des Bereichs in der Umgebung kleinerer Wunden. Gebrauchsanweisung: Die Wunde von der Mitte nach außen reinigen, um zu vermeiden, dass Bakterien in die Wunde gelangen. Das Reinigungstuch nach dem Gebrauch wegwerfen. Warnung! Nur für den Einmalgebrauch. Nur zur äußerlichen Anwendung. Nicht verwenden, wenn die Packung beschädigt ist. Kontakt mit den Augen vermeiden. Kühl und trocken lagern. Nach Ablauf des Haltbarkeitsdatums nicht mehr verwenden.</p>	<p>VLIESTOFF-WUNDPLASTER Verwendungszweck: Für kleinere Wunden oder Schnitte. Gebrauchsanweisung: Die Wunde und die umliegende Haut reinigen. Die Haut trocken lassen und das Wundpad auf der Wunde anbringen. Das Wundpflaster alle 24 Stunden, oder wenn es durchfeuchtet ist, wechseln. Warnung! Nur für den Einmalgebrauch. Kühl und trocken lagern. Unter 25 °C lagern.</p>	<p>PFLASTERSTRIPS Verwendungszweck: Für kleinere Wunden oder Schnitte. Gebrauchsanweisung: Die Wunde und die umliegende Haut reinigen. Die Haut trocken lassen und das Wundpad auf der Wunde anbringen. Den Pflasterstrip alle 24 Stunden, oder wenn er durchfeuchtet ist, wechseln. Warnung! Nur für den Einmalgebrauch. Kühl und trocken lagern. Unter 25 °C lagern. Nicht verwenden, wenn die Packung beschädigt ist. Nach Ablauf des Haltbarkeitsdatums nicht mehr verwenden.</p>
<p>FR BE BANDE EXTENSIBLE Utilisation prévue : Utilisée pour maintenir en place des compresses ou autres pansements médicaux ou pour fixer des compresses ou autres pansements médicaux. Mode d'emploi : Enroulez la bande autour de la compresse ou du pansement. N'appliquez pas une pression excessive. Placez l'extrémité sous les couches inférieures ou utilisez le sparadrap pour fixer la bande. Attention ! À usage unique exclusivement. Non stérile. À conserver dans un endroit frais et sec. N'appliquez pas directement sur la blessure ou la peau blessée. Desserrez la bande pour réduire la pression en cas de gêne.</p>	<p>LINGETTE NETTOYANTE Utilisation prévue : Utilisée pour nettoyer la peau et la zone autour des petites blessures. Mode d'emploi : Nettoyez la plaie du centre vers l'extérieur pour éviter l'entrée de bactéries dans la plaie. Jetez la lingette nettoyante après usage. Attention ! À usage unique exclusivement. À usage externe uniquement. N'utilisez pas si l'emballage est endommagé. Évitez tout contact avec les yeux. À conserver dans un endroit frais et sec. À utiliser avant la date de péremption.</p>	<p>BANDE DE PANSEMENT NON TISSÉ Utilisation prévue : À utiliser sur des blessures ou coupures mineures. Mode d'emploi : Nettoyez la plaie et la peau environnante. Placez la partie absorbante centrale sur la plaie quand la peau est sèche. Remplacez la bande de pansement toutes les 24 heures ou lorsqu'il est mouillé. Attention ! À usage unique exclusivement. À conserver dans un endroit frais et sec. Conservez en dessous de 25 °C.</p>	<p>PANSEMENTS ADHÉSIFS Utilisation prévue : À utiliser sur des blessures ou coupures mineures. Mode d'emploi : Nettoyez la plaie et la peau environnante. Placez la partie absorbante centrale sur la plaie quand la peau est sèche. Remplacez le pansement adhésif toutes les 24 heures ou lorsqu'il est mouillé. Attention ! À usage unique exclusivement. À conserver dans un endroit frais et sec. Conservez en dessous de 25 °C. N'utilisez pas si l'emballage est endommagé. À utiliser avant la date de péremption.</p>
<p>NL BE ELASTISCH FIXATIEWINDESEL Beoogd gebruik: Te gebruiken om compressen of andere medische verbanden op hun plaats te houden, of om compressen of andere medische verbanden mee vast te zetten. Gebbruksaanwijzing: Wickel het windsel rondom het kompres/verband. Pas geen overmatige druk toe. Schuif het einde van het windsel onder de onderste lagen of gebruik de hechtpleister om het windsel mee vast te zetten. Waarschuwing! Voor eenmalig gebruik. Niet steril. Koel en droog bewaren. Plaats het windsel nooit direct op de wond of beschadigde huid. Haal het windsel iets los voor het verminderen van druk bij ongemak.</p>	<p>REINIGINGSDOEKJE Beoogd gebruik: Voor het reinigen van de huid en het gebied rondom kleine wonden. Gebbruksaanwijzing: Veeg met het reinigingsdoekje vanuit het midden naar buiten, zodat er geen bacteriën in de wond terecht komen. Gooi het reinigingsdoekje weg na gebruik. Waarschuwing! Voor eenmalig gebruik. Alleen voor extern gebruik. Niet gebruiken wanneer de verpakking beschadigd is. Vermijd contact met de ogen. Koel en droog bewaren. Gebruik voor het verstrijken van de expiratedatum.</p>	<p>NONWOVEN WONDPLEISTER Beoogd gebruik: Te gebruiken bij kleine wonden of snijwonden. Gebbruksaanwijzing: Maak de wond en de huid rondom de wond schoon. Plaats het wondkussen op de wond wanneer de huid weer droog is. Vervang de wondpleister iedere 24 uur of wanneer deze nat is. Waarschuwing! Voor eenmalig gebruik. Koel en droog bewaren. Bewaren onder 25 °C.</p>	<p>PLEISTERSTRIPS Beoogd gebruik: Te gebruiken bij kleine wonden of snijwonden. Gebbruksaanwijzing: Maak de wond en de huid rondom de wond schoon. Plaats het wondkussen op de wond wanneer de huid weer droog is. Vervang de pleister iedere 24 uur of wanneer deze nat is. Waarschuwing! Voor eenmalig gebruik. Koel en droog bewaren. Bewaren onder 25 °C. Niet gebruiken wanneer de verpakking beschadigd is. Gebruik voor het verstrijken van de expiratedatum.</p>
<p>PL OPASKA ELASTYCZNA Przeznaczenie: Stosowana do utrzymywania kompresów lub innych opatrunków medycznych w pożądanym miejscu bądź do unieruchamiania kompresów lub innych opatrunków medycznych. Instrukcja użycia: Owinąć bandaż wokół kompresu lub opatrunku. Nie wywierać nadmiernego nacisku. Umieścić koniec pod dolnymi warstwami lub użyć przyklepa do unieruchomienia bandaża. Ostrzeżenie! Wyłącznie do jednorazowego użytku. Produkt niejatyłowy. Przechowywać w chłodnym i suchym miejscu. Nie nakładać bezpośrednio na ranę lub zranioną skórę. W przypadku wystąpienia dyskomfortu poluzować bandaż, aby zmniejszyć ucisk.</p>	<p>CHUSTECZKA DO CZYSZCZENIA SKÓRY Przeznaczenie: Stosowana do czyszczenia skóry i obszaru wokół drobnych ran. Instrukcja użycia: Oczyszczyć ranę w kierunku od środka do zewnątrz, aby uniknąć ponownego przedostania się bakterii do rany. Po użyciu chusteczkę do czyszczenia skóry należy wyrzucić. Ostrzeżenie! Wyłącznie do jednorazowego użytku. Wyłącznie do stosowania zewnętrznego. Nie stosować, jeśli opakowanie jest uszkodzone. Unikać kontaktu z oczami. Przechowywać w chłodnym i suchym miejscu. Użyć przed upływem terminu ważności.</p>	<p>PLASTER WŁÓKNINOWY Z OPATRUNKIEM Przeznaczenie: Do stosowania na drobnych ranach lub rozcięciach. Instrukcja użycia: Oczyszczyć ranę i skórę wokół niej. Umieścić opatrunek na ranie, kiedy skóra wyschnie. Wymieniać plaster z opatrunkiem co 24 godziny lub kiedy zamoknie. Ostrzeżenie! Wyłącznie do jednorazowego użytku. Przechowywać w chłodnym i suchym miejscu. Przechowywać w temperaturze poniżej 25 °C.</p>	<p>PLASTRY OPATRUNKOWE Przeznaczenie: Do stosowania na drobnych ranach lub rozcięciach. Instrukcja użycia: Oczyszczyć ranę i skórę wokół niej. Umieścić opatrunek na ranie, kiedy skóra wyschnie. Wymieniać plaster opatrunkowy co 24 godziny lub kiedy zamoknie. Ostrzeżenie! Wyłącznie do jednorazowego użytku. Przechowywać w chłodnym i suchym miejscu. Przechowywać w temperaturze poniżej 25 °C. Nie stosować, jeśli opakowanie jest uszkodzone. Użyć przed upływem terminu ważności.</p>
<p>CZ ELASTICKÉ OBINADLO Určené použití: Používá se k udržení gázových kompresů nebo jiných lékařských krytí na místě nebo k fixaci gázových kompresů nebo jiných lékařských krytí. Návod na použití: Obvazem obviažte kompres alebo obváz. Neaplikujte príliš veľký tlak. Konec obvazu umiestnite pod spodné vrstvy alebo ho zafixujte pomocou cievkovej textilnej náplasti. Varovanie! Pouze k jednorázovému použiti. Nesterilní. Skladujte na chladném a suchém místě. Nepoužívejte přímo na ránu nebo poraněnou kůži. V případě nepříjemných pocitů obvaz uvolněte a snižte tak tlak.</p>	<p>ČISTIČÍ UBROUSEK Určené použití: Používá se k vyčištění kůže a oblasti kolem menších poranění. Návod k použití: Aby se do rány nedostaly bakterie, čistěte ránu od středu směrem ven. Po použití čistící ubrousek zlikvidujte. Varování! Pouze k jednorázovému použití. Pouze k vnějšímu použití. Je-li obal poškozen, nepoužívejte. Zamezte vniknutí do očí. Skladujte na chladném a suchém místě. Použijte do data expirace.</p>	<p>NÁPLAST NA RÁNU, NETKANÁ Určené použití: K použití na menší rány nebo pořezání. Návod k použití: Ránu a okolní kůži vyčistěte. Jakmile kůže oschne, umístěte polštářek na ránu. Náplast na ránu vyměňujte každých 24 hodin, nebo pokud zvlhne. Varování! Pouze k jednorázovému použití. Skladujte na chladném a suchém místě. Skladujte při teplotě do 25 °C.</p>	<p>NÁPLAST DĚLENÁ Určené použití: K použití na menší rány nebo pořezání. Návod k použití: Ránu a okolní kůži vyčistěte. Jakmile kůže oschne, umístěte polštářek na ránu. Dělenou náplast vyměňujte každých 24 hodin, nebo pokud zvlhne. Varování! Pouze k jednorázovému použití. Skladujte na chladném a suchém místě. Skladujte při teplotě do 25 °C. Je-li obal poškozen, nepoužívejte. Použijte do data expirace.</p>
<p>SK ELASTICKÝ OBVÁZ FIXAČNÝ Zamýšľané použitie: Drží alebo fixuje kompresy alebo iné zdravotnicke obvazy na mieste. Návod na použitie: Obvazom obviažte kompres alebo obváz. Neaplikujte príliš veľký tlak. Konec obvazu umiestnite pod spodné vrstvy alebo ho zafixujte pomocou cievkovej textilnej náplasti. Varovanie! Len na jedno použitie. Nesterilní. Uchovávať na chladnom a suchom mieste. Neaplikujte priamo na ránu alebo poranenú kůžu. V prípade nepohodlia znížte tlak uvoľnením obvazu.</p>	<p>ČISTIACA UTIERKA Zamýšľané použitie: Čistenie pokožky a oblasti okolo menších rán. Návod na použitie: Ranu čistite so stredú smerom von, aby ste do nej nezanesli baktérie. Čistiacu utierku po použití vyhodte. Varovanie! Len na jedno použitie. Len na vonkajšie použitie. Ak je balenie poškodené, výrobok nepoužívajte. Zabráňte kontaktu s očami. Uchovávať na chladnom a suchom mieste. Použite pred dátumom spotreby.</p>	<p>NETKANÝ RÝCHOOBVÁZ NA RANY Zamýšľané použitie: Aplikácia na menšie rany alebo porezania. Návod na použitie: Očistite ranu a okolitú pokožku. Keď je pokožka suchá, umiestnite na ranu vankúšik náplasti. Rýchloobváz na rany vymeňte každých 24 hodín alebo v prípade, ak je mokrá. Varovanie! Len na jedno použitie. Uchovávať na chladnom a suchom mieste. Uchovávať pri teplote nižšej ako 25 °C.</p>	<p>NÁPLASŤ – PRŮŽKY Zamýšľané použitie: Aplikácia na menšie rany alebo porezania. Návod na použitie: Očistite ranu a okolitú pokožku. Keď je pokožka suchá, umiestnite na ranu vankúšik náplasti. Průžok náplasti vymeňte každých 24 hodín alebo v prípade, ak je mokrá. Varovanie! Len na jedno použitie. Uchovávať na chladnom a suchom mieste. Uchovávať při teplotě nižšej ako 25 °C. Ak je balenie poškozené, výrobok nepoužívajte. Použijte před dátumem spotreby.</p>
<p>ES VENDA ELÁSTICA Uso previsto: Se utiliza para mantener en su lugar o fijar compresas u otros apósitos médicos. Instrucciones de uso: Desenrolle la veel vendaje envolviendo la compresa o el apósito. No aplique una presión excesiva. Coloque el extremo de tal manera que quede fijo debajo de las capas inferiores o utilice el esparadrapo para fijar el vendaje. ¡Advertencia! Para un solo uso. No estéril. Conservar en un lugar fresco y seco. No aplicar directamente sobre la herida o la piel lesionada. Suelte el vendaje para reducir la presión en caso de molestias.</p>	<p>TOALLITA LIMPIADORA Uso previsto: Se usa para limpiar la piel y el área alrededor de heridas menores. Instrucciones de uso: Limpiar la herida desde el centro hacia afuera para evitar que penetren bacterias en la herida. Tire la toallita limpiadora después de usarla. ¡Advertencia! Para un solo uso. Solo para uso externo. No usar si el envase está dañado. Evite el contacto con los ojos. Conservar en un lugar fresco y seco. Usar antes de la fecha de caducidad.</p>	<p>APÓSITO ADHESIVO NO TEJIDO Uso previsto: Para su uso en heridas o cortes menores. Instrucciones de uso: Limpie la herida y la piel circundante. Coloque la almohadilla sobre la herida una vez la piel esté seca. Reemplace el apósito adhesivo cada 24 horas o cuando esté húmedo. ¡Advertencia! Para un solo uso. Conservar en un lugar fresco y seco. Almacenar a menos de 25 °C.</p>	<p>TIRITAS Uso previsto: Para su uso en heridas o cortes menores. Instrucciones de uso: Limpie la herida y la piel circundante. Coloque la almohadilla sobre la herida una vez la piel esté seca. Reemplace la tirita cada 24 horas o cuando esté húmeda. ¡Advertencia! Para un solo uso. Conservar en un lugar fresco y seco. Almacenar a menos de 25 °C. No usar si el envase está dañado. Usar antes de la fecha de caducidad.</p>
<p>IT BENDA ELASTICA Uso previsto: Utilizzata per tenere ferme o fissare garze o altre medicazioni. Istruzioni per l'uso: Arrotolare la benda attorno alla garza o alla medicazione. Non applicare una pressione eccessiva. Per fissare la benda, collocarne l'estremità sotto gli strati inferiori o utilizzare il cerotto. Attenzione! È un prodotto monouso. Non sterile. Conservare in un luogo fresco e asciutto. Non applicare direttamente sulla ferita o sulla cute danneggiata. In caso di fastidio, allentare la benda per ridurre la pressione.</p>	<p>SALVIETTA Uso previsto: Utilizzata per pulire la cute e l'area attorno a piccole ferite. Istruzioni per l'uso: Pulire la ferita dal centro verso l'esterno per evitare l'ingresso di batteri. Smaltire la salvietta dopo l'uso. Attenzione! È un prodotto monouso. Solo per uso esterno. Non utilizzare se la confezione è danneggiata. Evitare il contatto con gli occhi. Conservare in un luogo fresco e asciutto. Utilizzare entro la data di scadenza.</p>	<p>MEDICAZIONE ADESIVA Uso previsto: Da utilizzare su piccole ferite o tagli. Istruzioni per l'uso: Pulire la ferita e l'area cutanea circostante. Posizionare il tampono della medicazione sulla ferita dopo che la cute si sarà asciugata. Sostituire la medicazione adesiva ogni 24 ore o quando diventa umido. Attenzione! È un prodotto monouso. Conservare in un luogo fresco e asciutto. Conservare a temperatura inferiore a 25 °C.</p>	<p>CEROTTI Uso previsto: Da utilizzare su piccole ferite o tagli. Istruzioni per l'uso: Pulire la ferita e l'area cutanea circostante. Posizionare il tampono del cerotto sulla ferita dopo che la cute si sarà asciugata. Sostituire il cerotto ogni 24 ore o quando diventa umido. Attenzione! È un prodotto monouso. Conservare in un luogo fresco e asciutto. Conservare a temperatura inferiore a 25 °C. Non utilizzare se la confezione è danneggiata. Utilizzare entro la data di scadenza.</p>

<p>4 X NON-WOVEN COMPRESS 5 X 5 CM</p> 	<p>1 X DISPOSABLE VINYL GLOVES, (PAIR)</p> 	<p>1 X NON-WOVEN ADHESIVE TAPE 1,25 CM X 3 M</p>  <p>CE MD</p> <p>Danyang Sunmed Healthcare Corporation No. 3, Bei Er Huan, 212300, Danyang, Jiangsu, China Shanghai International Holding Corp. GmbH (Europe) Eiffestraße 80 20537 Hamburg, Germany</p>	<p>1 X SCISSORS</p>  <p>CE MD</p> <p>Danyang Sunmed Healthcare Corporation No. 3, Bei Er Huan, 212300, Danyang, Jiangsu, China Shanghai International Holding Corp. GmbH (Europe) Eiffestraße 80 20537 Hamburg, Germany</p>	<p>1 X TWEEZERS</p>  <p>CE MD</p> <p>Danyang Sunmed Healthcare Corporation No. 3, Bei Er Huan, 212300, Danyang, Jiangsu, China Shanghai International Holding Corp. GmbH (Europe) Eiffestraße 80 20537 Hamburg, Germany</p>
<p>GB NON-WOVEN COMPRESS Intended use: Used to clean, dry or protect the wound and the surrounding skin. Instruction for use: Wipe the compress into the area that needs to be cleaned or dried. Or place the compress onto the wound that needs to be protected. Warning! For single use only. Do not use if the package is damaged. Store in a cool and dry place. Use before the expiry date.</p>	<p>DISPOSABLE VINYL GLOVES Intended use: Used to protect against infections. Latex-free Warning! Nur für den Einmalgebrauch. Nicht steril. Nicht direkt mit der Wunde oder mit Hautverletzungen in Kontakt bringen.</p>	<p>ADHESIVE TAPE Intended use: Used to fixate compresses or other medical dressings. Instruction for use: Use the adhesive tape to keep the compress or other medical dressing in place. Do not apply the adhesive tape too tight. Warning! Nur zur äußerlichen Anwendung. Kühl und trocken lagern. Unter 25 °C lagern. Für Kinder unzugänglich aufbewahren. Nicht direkt auf die Wunde oder Hautverletzungen aufbringen. Das Heftpflaster entfernen, wenn eine Hautreizung auftritt, und einen Arzt konsultieren.</p>	<p>SCISSORS Intended use: Used to cut bandages, gauze, dressings or other small first aid devices. Warning! Keep away from children.</p>	<p>TWEEZERS Intended use: Used to pick up/remove small first aid devices or to remove splinters in an emergency situation. Warning! Be cautious while using the tweezers because of its pointy tip. Keep away from children.</p>
<p>DE VLIESSTOFF-KOMPRESSE Verwendungszweck: Zum Reinigen, Trocknen oder Schützen einer Wunde und der umliegenden Haut. Gebrauchsanweisung: Den Bereich, der gereinigt oder getrocknet werden muss, mit der Kompresse abwischen. Alternativ die Kompresse auf die zu schützende Wunde legen. Warnung! Nur für den Einmalgebrauch. Nicht verwenden, wenn die Packung beschädigt ist. Kühl und trocken lagern. Nach Ablauf des Haltbarkeitsdatums nicht mehr verwenden.</p>	<p>VINYL-EINMALHANDSCHUHE Verwendungszweck: Zum Schutz vor Infektionen. Latexfrei Warnung! Nur für den Einmalgebrauch. Nicht steril. Nicht direkt mit einer Wunde oder mit Hautverletzungen in Kontakt bringen.</p>	<p>HEFTPLASTER Verwendungszweck: Zum Fixieren von Kompressen oder anderen medizinischen Verbänden. Gebrauchsanweisung: Das Heftpflaster zum Fixieren von Kompressen oder anderen medizinischen Verbänden verwenden. Das Heftpflaster nicht zu fest anbringen. Warnung! Nur zur äußerlichen Anwendung. Kühl und trocken lagern. Unter 25 °C lagern. Für Kinder unzugänglich aufbewahren. Nicht direkt auf die Wunde oder Hautverletzungen aufbringen. Das Heftpflaster entfernen, wenn eine Hautreizung auftritt, und einen Arzt konsultieren.</p>	<p>SCHERE Verwendungszweck: Zum Schneiden von Bandagen, Mullkompressen, Verbänden oder anderen kleinen Erste-Hilfe-Vorrichtungen. Warnung! Für Kinder unzugänglich aufbewahren.</p>	<p>PINZETTE Verwendungszweck: Zum Aufnehmen/Entfernen kleiner Erste-Hilfe-Vorrichtungen oder zum Entfernen von SpreiBeln/Splittern in einer Notsituation. Warnung! Beim Gebrauch der Pinzette aufgrund der zulaufenden Spitze vorsichtig vorgehen. Für Kinder unzugänglich aufbewahren.</p>
<p>FR BE COMPRESSE EN NON TISSÉ Utilisation prévue : Utilisée pour nettoyer, sécher ou protéger la plaie et la peau environnante. Mode d'emploi : Passez la compresse sur la zone qui doit être nettoyée ou séchée. Vous pouvez aussi placer la compresse sur la plaie qui doit être protégée. Attention ! À usage unique exclusivement. N'utilisez pas si l'emballage est endommagé. À conserver dans un endroit frais et sec. À utiliser avant la date de péremption.</p>	<p>GANTS JETABLES EN VINYLE Utilisation prévue : Utilisés pour protéger contre les infections. Sans latex Attention ! À usage unique exclusivement. Non stérile. Ne touchez pas directement la blessure ou la peau blessée.</p>	<p>SPARADRAP Utilisation prévue : Utilisé pour fixer des compresses ou autres pansements médicaux. Mode d'emploi : Utilisez le sparadrap pour maintenir en place la compresse ou tout autre pansement médical. Ne serrez pas trop le sparadrap. Attention ! À usage externe uniquement. À conserver dans un endroit frais et sec. Conservez en dessous de 25 °C. À conserver hors de portée des enfants. N'appliquez pas directement sur la blessure ou la peau blessée. Retirez le sparadrap si la peau est irritée et consultez un médecin.</p>	<p>CISEAUX Utilisation prévue : Utilisés pour couper des bandes, des gazes, des pansements ou d'autres petits dispositifs de premiers secours. Attention ! À conserver hors de portée des enfants.</p>	<p>PINCE Utilisation prévue : Utilisée pour ramasser/enlever de petits dispositifs de premiers secours ou pour enlever des échardes en cas d'urgence. Attention ! Soyez prudent lors de l'utilisation de la pince en raison de son extrémité pointue. À conserver hors de portée des enfants.</p>
<p>NL BE NONWOVEN KOMPRES Beoogd gebruik: Te gebruiken om de wond en de omliggende huid te reinigen, te drogen of te beschermen. Gebraiksaanwijzing: Gebruik het kompres in het gebied dat schoongemaakt of gedroogd moet worden. Of plaats het kompres op het gebied dat bescherming nodig heeft. Waarschuwing! Voor eenmalig gebruik. Niet gebruiken wanneer de verpakking beschadigd is. Koel en droog bewaren. Gebruik voor het verstrijken van de expiratiedatum.</p>	<p>WEGWERPHANDSCHOENEN VINYL Beoogd gebruik: Te gebruiken als bescherming tegen infecties. Latexvrij Waarschuwing! Voor eenmalig gebruik. Niet steril. Vermijd direct contact met de wond of beschadigde huid.</p>	<p>HECHTPLEISTER Beoogd gebruik: Te gebruiken voor het vastzetten van kompressen of andere medische verbanden. Gebraiksaanwijzing: Gebruik de hechtpleister om het kompres of andere medische verbanden op de plaats te houden. Breng de hechtpleister niet te strak aan. Waarschuwing! Voor extern gebruik. Koel en droog bewaren. Bewaren onder 25 °C. Buiten bereik van kinderen houden. Breng de hechtpleister nooit direct aan op de wond of beschadigde huid. Verwijder de hechtpleister wanneer de huid geïrriteerd raakt en raadpleeg een dokter.</p>	<p>SCHAAR Beoogd gebruik: Te gebruiken voor het knippen van verbanden, gasjes, kompressen of andere eerste hulp middelen. Waarschuwing! Buiten bereik van kinderen houden.</p>	<p>PINCET Beoogd gebruik: Te gebruiken om kleine eerste hulp middelen mee op te pakken of te verwijderen, of voor het verwijderen van splinters in een noodsituatie. Waarschuwing! Wees voorzichtig bij het gebruik van de pincet vanwege de scherpe punt. Buiten bereik van kinderen houden.</p>
<p>PL KOMPRES WŁÓKNINOWY Przeznaczenie: Stosowane do oczyszczania, osuszania lub zabezpieczania rany i skóry wokół niej. Instrukcja użycia: Za pomocą kompresu przetrzeć obszar wymagający oczyszczenia lub osuszenia. Lub: umieścić kompres na ranie, która wymaga zabezpieczenia. Ostrzeżenie! Wyłącznie do jednorazowego użytku. Nie stosować, jeśli opakowanie jest uszkodzone. Przechowywać w chłodnym i suchym miejscu. Użyć przed upływem terminu ważności.</p>	<p>JEDNORAZOWE RĘKAWICE WINYLOWE Przeznaczenie: Stosowane w celu ochrony przed zakażeniami. Produkt nie zawiera lateksu Ostrzeżenie! Wyłącznie do jednorazowego użytku. Produkt niejałowy. Nie dotykać bezpośrednio rany ani zranionej skóry.</p>	<p>PRZYLEPIEC Przeznaczenie: Stosowana do unieruchamiania kompresów lub innych opatrunków medycznych. Instrukcja użycia: Użyć przyłepca do unieruchomienia kompresów lub innych opatrunków medycznych. Nie nakładać przyłepca zbyt ściśle. Ostrzeżenie! Wyłącznie do stosowania zewnętrznego. Przechowywać w chłodnym i suchym miejscu. Przechowywać w temperaturze poniżej 25 °C. Przechowywać poza zasięgiem dzieci. Nie nakładać bezpośrednio na ranę lub zranioną skórę. Zdjąć przyłepiec, jeśli skóra ulegnie podrażnieniu i skonsultować się z lekarzem.</p>	<p>NOŻYCKI Przeznaczenie: Stosowane do cięcia bandaży, gazy, opatrunków lub innych małych wyrobów pierwszej pomocy. Ostrzeżenie! Przechowywać poza zasięgiem dzieci.</p>	<p>PĘSETA Przeznaczenie: Stosowana do chwytania/usuwania małych wyrobów pierwszej pomocy oraz do usuwania drzazg w sytuacji nagłej. Ostrzeżenie! W trakcie stosowania pęsety należy zachować ostrożność ze względu na zaostrzoną końcówkę. Przechowywać poza zasięgiem dzieci.</p>
<p>CZ NETKANÝ KOMPRES Určené použití: Používá se na vyčištění, osušení nebo ochranu rány a okolní kůže. Návod k použití: Kompresem otřete oblast, která potřebuje vyčistit nebo osušit. Varování! Pouze k jednorázovému použití. Je-li obal poškozen, nepoužívejte. Skládejte na chladném a suchém místě. Použijte do data expirace.</p>	<p>JEDNORÁZOVÉ VINÝLOVÉ RUKAVICE Určené použití: Používají se na ochranu proti infekcím. Bez obsahu latexu Varování! Pouze k jednorázovému použití. Nesterilní. Nedotýkejte se přímo rány nebo poraněné kůže.</p>	<p>LEPICÍ PÁSKA Určené použití: Používá se k fixaci kompresů nebo jiných lékařských krytí. Návod k použití: Lepicí pásku použijte k udržení kompresu nebo jiných lékařských krytí na místě. Varování! Pouze k vnějšímu použití. Skládejte na chladném a suchém místě. Skládejte při teplotě do 25 °C. Uložte na místo chráněné před dětmi. Nepoužívejte přímo na ránu nebo poraněnou kůži. Dojde-li k podráždění kůže, pásku sejměte a poradte se s lékařem.</p>	<p>NŮŽKY Určené použití: Používají se ke stříhání obvazů, gázy, krytí na rány nebo jiných drobných prostředků první pomoci. Varování! Uložte na místo chráněné před dětmi.</p>	<p>PINZETA Určené použití: Používá se ke zvedání/snímání drobných prostředků první pomoci nebo k vyjímání třísek v nouzových situacích. Varování! Při používání pinzety buďte opatrní, protože má ostrý hrot. Uložte na místo chráněné před dětmi.</p>
<p>SK KOMPRESY Z NETKANÉHO TEXTILU Zamýšľané použitie: Čistenie, osušenie alebo ochrana rany a okolitej pokožky. Návod na použitie: Kompresom otrite miesto, ktoré je potrebné očistiť alebo osušiť. Kompres pripadne umiestnite na ranu, ktorú je potrebné chrániť. Varovanie! Len na jedno použitie. Ak je balenie poškodené, výrobok nepoužívajte. Uchovávajte na chladnom a suchom mieste. Použite pred dátumom spotreby.</p>	<p>JEDNORAZOVÉ VINÝLOVÉ RUKAVICE Zamýšľané použitie: Ochrana pred infekciami. Neobsahujú latex. Varovanie! Len na jedno použitie. Nesterilné. Nedotýkajte sa priamo rany ani poranenej pokožky.</p>	<p>ČIEVKOVÁ TEXTILNÁ NÁPLAŠŤ Zamýšľané použitie: Fixovanie kompresov alebo iných zdravotníckych obväzov. Návod na použitie: Čievkovú textilnú náplášť použite na zaistenie kompresu alebo iného zdravotníckeho obväzu na mieste. Čievkovú textilnú náplášť neaplikujte príliš natesno. Varovanie! Len na vonkajšie použitie. Uchovávajte na chladnom a suchom mieste. Uchovávajte pri teplote nižšej ako 25 °C. Uchovávajte mimo dosahu detí. Neaplikujte priamo na ranu alebo poranenú pokožku. Ak je pokožka podráždená, náplášť odstráňte a poradte sa s lekárom.</p>	<p>NOŽNICE Zamýšľané použitie: Strihanie obväzov, gázy, obväzov alebo iných maľých materiálov prvej pomoci. Varovanie! Uchovávajte mimo dosahu detí.</p>	<p>PINZETA Zamýšľané použitie: Zdvíhanie/odstraňovanie maľých materiálov prvej pomoci alebo odstraňovanie trnások v núdzovej situácii. Varovanie! Pinzeta má ostrý hrot, preto buďte pri jej používaní opatrní. Uchovávajte mimo dosahu detí.</p>
<p>ES COMPRESA NO TEJIDA Uso previsto: Se utiliza para limpiar, secar o proteger la herida y la piel circundante. Instrucciones de uso: Aplique la compresa en el área que debe limpiarse o secarse. O coloque la compresa sobre la herida que debe protegerse. ¡Advertencia! Para un solo uso. No usar si el envase está dañado. Conservar en un lugar fresco y seco. Usar antes de la fecha de caducidad.</p>	<p>GUANTES DE VINILO DESECHABLES Uso previsto: Se utiliza para protegerse de infecciones. No contiene látex ¡Advertencia! Para un solo uso. No estéril. No tocar directamente la herida o la piel lesionada.</p>	<p>ESPARADRAPO Uso previsto: Se utiliza para fijar compresas u otros apósitos médicos. Instrucciones de uso: Utilice el esparadrapo para mantener la compresa u otro apósito médico en su lugar. No apriete demasiado el esparadrapo. ¡Advertencia! Solo para uso externo. Conservar en un lugar fresco y seco. Almacenar a menos de 25 °C. Mantener fuera del alcance de los niños. No aplicar directamente sobre la herida o la piel lesionada. Retire el esparadrapo si se le irrita la piel y consulte a un médico.</p>	<p>TIJERAS Uso previsto: Se usan para cortar vendajes, gasas, apósitos u otros pequeños materiales de primeros auxilios. ¡Advertencia! Mantener fuera del alcance de los niños.</p>	<p>PINZAS Uso previsto: Se utilizan para recoger/eliminar pequeños materiales de primeros auxilios o para quitar astillas en una situación de emergencia. ¡Advertencia! Tenga cuidado al usar las pinzas debido a sus extremos puntiagudos. Mantener fuera del alcance de los niños.</p>
<p>IT GARZA NON TESSUTA Uso previsto: Utilizzata per pulire, asciugare o proteggere la ferita e l'area cutanea circostante. Istruzioni per l'uso: Strofinare la garza sull'area da pulire o asciugare. In alternativa, collocare la garza sulla ferita da proteggere. Attenzione! È un prodotto monouso. Non utilizzare se la confezione è danneggiata. Conservare in un luogo fresco e asciutto. Utilizzare entro la data di scadenza.</p>	<p>GUANTI IN VINILE MONOUSO Uso previsto: Utilizzati per proteggere dalle infezioni. Senza lattice Attenzione! È un prodotto monouso. Non sterile. Non toccare direttamente la cute ferita o danneggiata.</p>	<p>CEROTTO Uso previsto: Utilizzato per fissare le garze o altre medicazioni. Istruzioni per l'uso: Utilizzare il cerotto per tenere ferme garze o altre medicazioni. Non stringere troppo il cerotto durante l'applicazione. Attenzione! Solo per uso esterno. Conservare in un luogo fresco e asciutto. Conservare a temperatura inferiore a 25 °C. Tenere fuori dalla portata dei bambini. Non applicare direttamente sulla ferita o sulla cute danneggiata. In caso di irritazione cutanea, rimuovere il cerotto e consultare un medico.</p>	<p>FORBICI Uso previsto: Usate per tagliare bende, garze, medicazioni o altri piccoli dispositivi di primo soccorso. Attenzione! Tenere fuori dalla portata dei bambini.</p>	<p>PINZETTA Uso previsto: Utilizzata per afferrare/rimuovere i dispositivi di primo soccorso o per rimuovere frammenti in situazioni di emergenza. Attenzione! Fare attenzione durante l'utilizzo della pinzetta poiché è appuntita. Tenere fuori dalla portata dei bambini.</p>